

Torrhaltsprovtagning på sönderdelade trädbränslen

Anvisning baserad på den nationella instruktionen för bestämning av torrhalt och värmevärde på skogsråvara (sdc.se fliken virkesmätning)



Med vad tas provet?

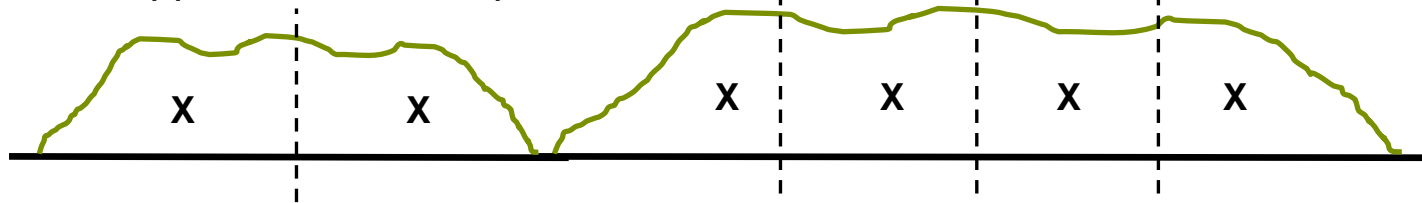
Prov tas med **skopa** eller **spade** och samlas till ett samlingsprov i en **hink**.



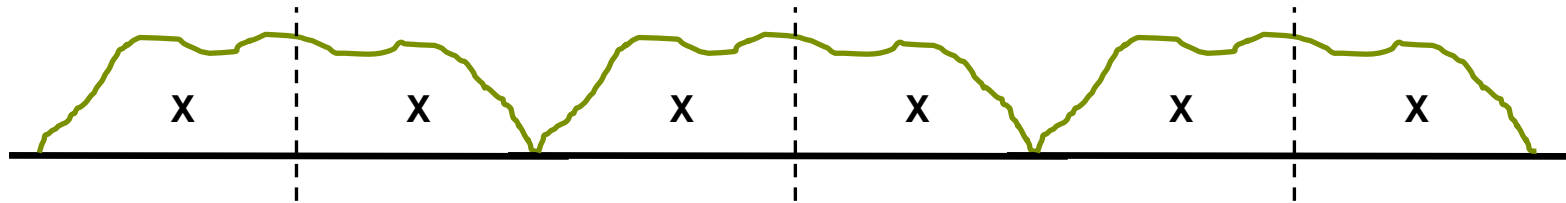
Provtagning efter lossning

Prov ska tas på minst sex väl utspridda ställen i det tippade lasset. Se exempel nedan. Varje prov ska vara ca 1-1,5 liter. Den totala provmängden ska vara ca 8-9 liter.

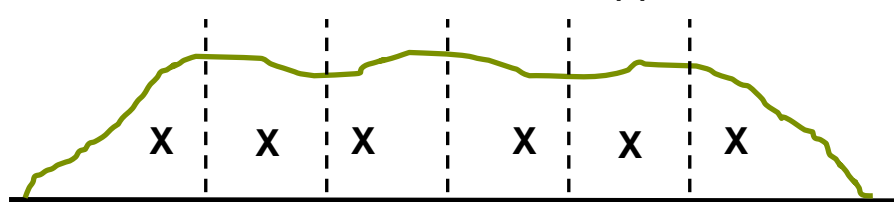
Sidotippande bil och släp



Containerbil med tre skäppor



Leverans bestående av en skäppa



Provtagning från mätbrygga

Prov ska tas på minst sex punkter som fördelas likformigt över skäppan/skäpporna. Proven tas minst 10 cm under lassetets yta. Varje prov ska vara ca 1-1,5 liter. Den totala provmängden ska vara ca 8-9 liter.



Hur hanteras provet? – exempel

Om materialet ska tas om hand av annan personal sätts ett tättslutande lock på hinken. Hinken ställs på angiven plats.

Om samlingsprov ska tas blandas materialet i hinken väl. Om utrustning för neddelning finns används denna. Annars tas ett prov med spade från det blandade materialet. Provet töms i papperspåse som märks och försluts. Påsen ska fyllas till ca hälften. Om provet ej vägs direkt läggs det i en plastpåse som försluts.

